

Relatório de Gestão 2021



Centro Social e Paroquial de Sanfins

1. Identificação da entidade

A entidade é uma instituição sem fins lucrativos reconhecida como Instituição Particular de Solidariedade Social (IPSS) que adota a forma de Centro Social Paroquial. Desenvolve a sua atividade mediante a concessão de bens, a prestação de serviços e a prossecução de outras iniciativas de promoção do bem-estar e qualidade de vida das pessoas, famílias e comunidades, designadamente nas áreas de:

- Apoio aos cuidados de infância e escolaridade (creches);
- Apoio à família e idosos (centro de dia, centro de convívio, apoio domiciliário);

Os corpos gerentes do Centro Social e Paroquial de Sanfins de Ferreira, de ora em diante designado por CSPS, estão constituídos da seguinte forma:

Direção:

- **Presidente:** Pe. Edgar Manuel Ferreira Leite
- **Vice-Presidente:** Maria de Lurdes Marques Soares Marçal
- **Secretário:** Nádía Marcela Ferreira Martins
- **Tesoureiro:** Renato de Oliveira Lima
- **Vogal:** Rui Manuel Peixoto Alves

Conselho Fiscal:

- **Presidente:** Alexandra Moura
- **1º Vogal:** Cecília Moura Martins
- **2º Vogal:** José Neto Ferreira

2. Introdução

Os presentes documentos foram elaborados em situação de calamidade provocada pela pandemia COVID19 com toda a imprevisibilidade de duração e quando vão ser anunciadas novas medidas para conter o aumento diário de infetados e óbitos e que poderão passar pelo estado de emergência e o confinamento por concelhos. Mas mesmo assim, tem sido objetivos desta direção a sustentabilidade financeira, o conforto e bem estar dos utentes, a qualidade dos serviços prestados.

Ao longo de 2021 foi valorizado a formação do pessoal através de ações de formação, foi dada especial atenção ao controlo e avaliação dos custos mais significativos, como se pode avaliar nos resultados obtidos e espelhados nos documentos de contas apresentados.

De registar a mudança na implementação de controlo de gastos e, sempre com critério, na diminuição de investimentos desnecessários.

3. Análise das Atividades

3.1 Creche

A creche adota um papel decisivo para a efetiva concordância entre a vida familiar e a profissional das famílias, facultando à criança um espaço de socialização e de desenvolvimento integral, com base num projeto pedagógico adequado à sua idade e potenciador do seu desenvolvimento, no respeito pela sua singularidade.

A resposta social da Creche é um equipamento de natureza socioeducativa, que desenvolve ação e presta apoio á primeira infância e á família.

Tem por objetivos proporcionar condições para o desenvolvimento integral da criança, num ambiente de segurança física e afetiva. Proceder á despistagem de inadaptações, deficiência e precocidade, promovendo a melhor orientação e encaminhamento da criança. Assegurar um atendimento individual e personalizado em função das necessidades específicas de cada criança, colaborando com a família numa partilha de cuidados e responsabilidades em todo o processo evolutivo da criança.

A Segurança Social contribuiu com 293.66€ mensais por utente, para 35 protocolados. O custo médio mensal desta valência foi 378.69€ por utente. O nº médio de utentes por ano foi de 36.

3.2 Centro de Dia

A resposta social de Centro de Dia procura dar resposta as pessoas idosas, reformadas e casos em situações especiais, numa perspetiva de abertura e em ligação com a comunidade. Fazendo a deteção das necessidades, acolhendo-os e promovendo o encontro entre idosos, assim como, fomentar iniciativas, ocupação, recreio, distração, desporto e cultura, em função das suas características e capacidades. Cujo objetivo, é quebrar o isolamento do idoso e retardar o envelhecimento e perda de independência.

A Segurança Social contribuiu com 125.57€ mensais por utente, para 15 protocolados. O custo médio mensal desta valência foi 393.80€ por utente. O nº médio de utentes por ano foi de 14.

3.3 Centro Convívio

A resposta social de Centro de Convívio procura dar resposta às pessoas idosas, reformadas e casos em situações especiais, numa perspetiva de abertura e de ligação com a comunidade. Fazendo a deteção das necessidades, acolhendo-os e promovendo o encontro entre idosos, assim como, fomentando iniciativas, ocupação, recreio, distração, desporto e cultura, em função das suas características e capacidades. Cujo objetivo, é quebrar o isolamento do idoso e retardar o envelhecimento e perda de independência.

A Segurança Social contribuiu com 61.08€ mensais por utente, para 25 protocolados. O custo médio mensal desta valência foi 357.17€ por utente. O nº médio de utentes por ano foi de 15.

3.4 Apoio Domiciliário

O serviço e apoio domiciliário é uma resposta social que consiste na prestação de cuidados individualizados e personalizados no domicílio a indivíduos e famílias que, por motivo de doença, deficiência ou outro impedimento, não possam assegurar temporária ou permanentemente a satisfação das suas necessidades básicas e / ou atividades da vida diária. Os objetivos são:

1. Contribuir para a melhoria da qualidade de vida das pessoas e famílias;
2. Prevenir situações de dependência e promover a autonomia.
3. Prestar cuidados de ordem física e apoio psicossocial aos utentes e famílias, de modo a construir para o seu equilíbrio e bem-estar;
4. Colaborar e/ou assegurar a prestação de cuidados de saúde.


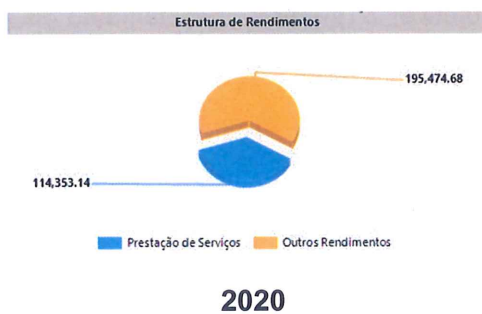
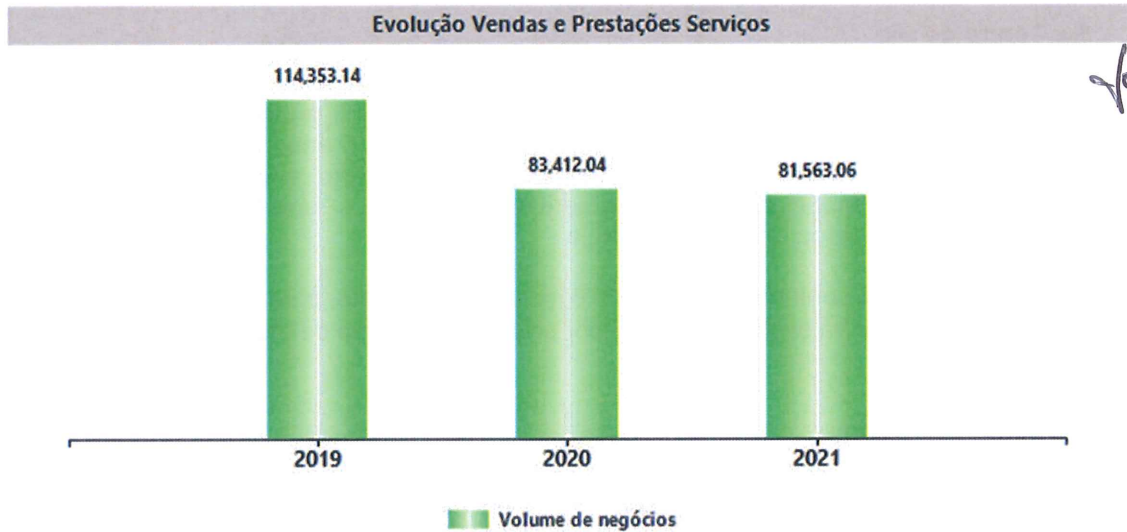
A Segurança Social contribuiu com 294.90€ mensais por utente, para 10 protocolados. O custo médio mensal desta valência foi 629.04€ por utente. O nº médio de utentes por ano foi de 10.

4. Análise ao exercício 2021

A incerteza sobre a intensidade e evolução da pandemia de COVID-19 prevaleceu ao longo de 2021, tendo os seus múltiplos impactos colocado desafios para a estabilidade financeira.

No período de 2021 os resultados espelham uma evolução negativa da atividade desenvolvida pela instituição. De facto, o volume de negócios atingiu um valor de 81,563.06 €, representando uma variação de (2.21)% relativamente ao ano anterior. Mas os valores recebidos relativamente ao acordo de cooperação com a segurança social suprime este decréscimo no valor dos serviços prestados.

A evolução dos rendimentos, bem como a respetiva estrutura, são apresentadas nos gráficos seguintes:



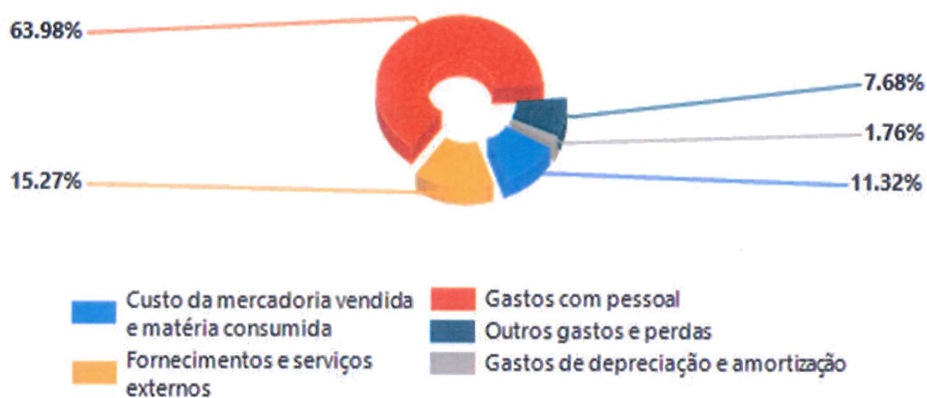
Relativamente aos gastos incorridos no período económico ora findo, apresenta-se de seguida a sua estrutura, bem como o peso relativo de cada uma das naturezas no total dos gastos da entidade:

Estrutura de Gastos



Handwritten signatures and notes:
 J. A. M.
 R. M. A.
 D. A. A.
 F. A. A.
 F. A. A.
 F. A. A.

Estrutura de Gastos Percentual



No que diz respeito ao pessoal, o quadro seguinte apresenta a evolução dos gastos com o pessoal, bem como o respetivo nº de efetivos:

RUBRICAS	PERIODOS		
	2021	2020	2019
Gastos com Pessoal	236,424.74	200,796.94	214,955.68
Nº Médio de Pessoas	18	15	16
Gasto Médio por Pessoa	13,134.71	13,386.46	13,434.73

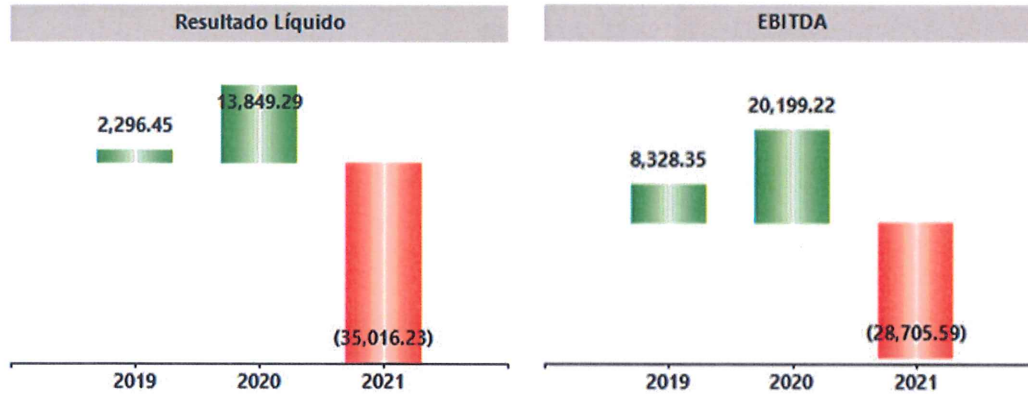
O quadro seguinte apresenta a distribuição dos recursos Humanos pelas várias Valências da responsabilidade do CSPS em 31 de dezembro de 2021.

Alguns destes elementos, pela sua polivalência e por questões de rentabilidade de recursos prestaram serviço em mais de uma valência, incluindo-se neste quadro a respetiva valência onde os seus serviços foram mais preponderantes.

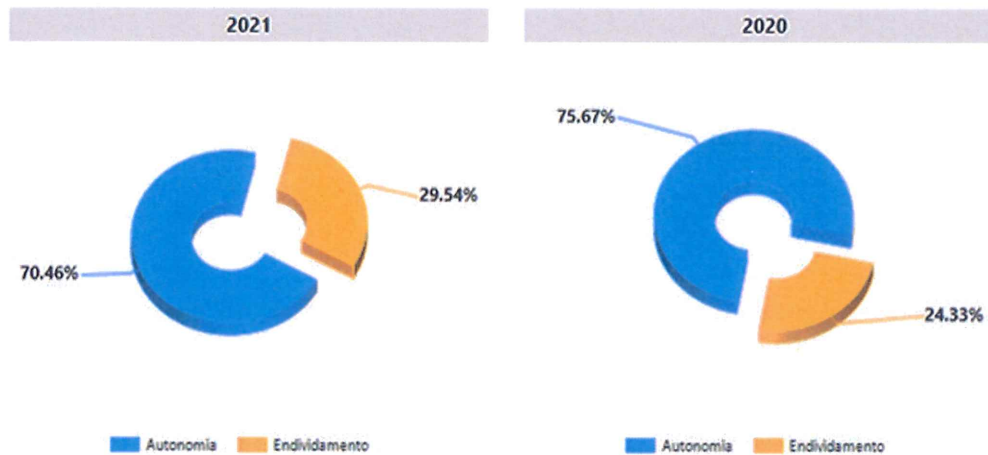
	VALENCIAS			
	CRECHE	C.D.	C.C.	A.D.
PESSOAL PERMANENTE	8	3	3	4
PESSOAL P. SERVIÇOS	0	0	0	0
TOTAL	8	3	3	4

Handwritten notes and signatures:
 A1
 Principais
 José Neto
 (Signature)

Na sequência do exposto, do ponto de vista económico, a entidade apresentou, comparativamente ao ano anterior os seguintes valores de EBITDA e de Resultado Líquido.



Em resultado da sua atividade, a posição financeira da entidade apresenta, também comparativamente com o ano anterior, a seguinte evolução ao nível dos principais indicadores de autonomia financeira e endividamento:



De uma forma detalhada, pode-se avaliar a posição financeira da entidade através da análise dos seguintes itens de balanço:

ESTRUTURA DO BALANÇO

RUBRICAS	2021		2020	
Ativo não corrente	10,872.08	7 %	14,948.65	8 %
Ativo corrente	145,353.91	93 %	176,796.59	92 %
Total ativo	156,225.99		191,745.24	

RUBRICAS	2021		2020	
Capital Próprio	110,075.80	70 %	145,092.03	76 %
Passivo não corrente	0.00	0 %	0.00	0 %
Passivo corrente	46,150.19	30 %	46,653.21	24 %
Total Capital Próprio e Passivo	156,225.99		191,745.24	

Handwritten signatures and initials:
 AP
 Rui Alves
 José Neto

Handwritten signature: José Neto

Handwritten signature:

5. Análise a Demonstração dos Resultados

Demonstração dos Resultados por Naturezas - (modelo para ESNL) do período findo em 31-12-2021 (montantes em euros)

CENTRO SOCIAL E PAROQUIAL DE SANFINS DE FERREIRA

RENDIMENTOS E GASTOS	NOTAS	PERÍODOS		Valências			
		2021	2020	Creche	C. Dia	C. Convívio	A. Domic.
				2021	2021	2021	2021
Vendas e serviços prestados	7	81.563,06	83.412,04	26.512,33	22.702,65	16.547,70	15.800,38
Subsídios, doações e legados à exploração	8	248.377,86	231.219,79	151.551,78	35.869,66	21.429,52	39.526,90
Custo das mercadorias vendidas e das matérias consumidas	6	(41.838,64)	(40.053,99)	(9.226,59)	(14.278,41)	(9.170,77)	(9.162,87)
Fornecimentos e serviços externos	7	(56.410,11)	(48.444,65)	(13.998,16)	(14.522,64)	(13.995,77)	(13.893,54)
Gastos com o pessoal	10	(236.424,74)	(200.796,94)	(132.697,53)	(24.994,02)	(33.711,56)	(45.021,63)
Outros rendimentos	7	4.400,29	1.036,39	908,03	1.699,87	896,20	896,19
Outros gastos		(28.373,31)	(6.173,42)	(6.051,52)	(10.740,15)	(5.790,84)	(5.790,80)
Resultado antes de depreciações, gastos de financiamento e impostos		(28.705,59)	20.199,22	16.998,34	(4.263,04)	(23.795,52)	(17.645,37)
Gastos/reversões de depreciação e de amortização	4;5	(6.490,14)	(6.349,93)	(1.622,53)	(1.622,54)	(1.622,54)	(1.622,53)
Resultado operacional (antes de gastos de financiamento e impostos)		(35.195,73)	13.849,29	15.375,81	(5.885,58)	(25.418,06)	(19.267,90)
Juros e rendimentos similares obtidos	7	179,5	0,00	35,90	71,80	35,90	35,90
Resultado antes de impostos		(35.016,23)	13.849,29	15.411,71	(5.813,78)	(25.382,16)	(19.232,00)
Resultado líquido do período		(35.016,23)	13.849,29	15.411,71	(5.813,78)	(25.382,16)	(19.232,00)

Efetuada uma análise à demonstração dos resultados verificamos que do ponto de vista geral houve um aumento significativo dos custos cujo aumento dos proveitos não foi suficiente.

Os valores das mensalidades baixaram 1848.98€, pois esta diminuição deve-se à redução das mensalidades no âmbito da não frequência dos utentes nas respetivas valências bem como do pagamento das frequências dos utentes gratuitos da creche serem feitas ao abrigo dos acordos devido ao Covid-19, tendo o valor dos subsídios aumentado 17.158,07€. O aumento de custos verificou-se principalmente na rubrica de custos com pessoal, pois foi necessário efetuarem-se reajustamentos ao quadro de pessoal, de forma a cumprir os requisitos da Segurança Social.

6. Proposta de Aplicação de Resultados

O Centro Social Paroquial de Sanfins de Ferreira no período económico findo em quinta-feira, 31 de dezembro de 2021 realizou um resultado líquido negativo de 35.016,23€, propondo a sua aplicação de acordo com o quadro seguinte:

APLICAÇÃO DOS RESULTADOS	
ANO	2021
Resultados Transitados	(35,016.23)

[Handwritten signature]
[Handwritten signature]
Jose Neto

7. Perspetivas/Investimentos

A grande aposta no ano de 2022 é na manutenção da capacidade do número de utentes.

A direção do centro perspetiva uma possível intervenção a nível de cobertura do edifício, estando já a ser efetuadas diligências nesse sentido.

8. Notas Finais

Expressamos os nossos agradecimentos a todos os que manifestaram confiança e preferência, em particular aos Utentes e Fornecedores, porque a eles se deve muito do crescimento e desenvolvimento das nossas atividades, bem como a razão de ser da nossa instituição.

Aos nossos Colaboradores deixamos uma mensagem de apreço pelo seu profissionalismo e empenho, os quais foram e continuarão a sê-lo no futuro elementos fundamentais para a sustentabilidade do CSPS.

Apresenta-se, de seguida as demonstrações financeiras relativas ao período findo, que compreendem o Balanço, a Demonstração dos Resultados por naturezas, a Demonstração de Alterações do Capital Próprio, a Demonstração dos Fluxos de Caixa e o Anexo.

Sanfins, 24 de Fevereiro de 2022

Direção

Pe. Edgar Manuel Ferreira L.T.
- Raquel de Saavedra Marques Soares Oficial
- [Handwritten signature]
- Nidia Moraes
- [Handwritten signature]

Conselho Fiscal

- [Handwritten signature]
- [Handwritten signature]
Jose Neto