

E. Di
Rui Alves
Spica
pueto
AT

Relatório de Gestão 2022



Centro Social e Paroquial de Sanfins

1. Identificação da entidade

A entidade é uma instituição sem fins lucrativos reconhecida como Instituição Particular de Solidariedade Social (IPSS) que adota a forma de Centro Social Paroquial. Desenvolve a sua atividade mediante a concessão de bens, a prestação de serviços e a prossecução de outras iniciativas de promoção do bem-estar e qualidade de vida das pessoas, famílias e comunidades, designadamente nas áreas de:

- Apoio aos cuidados de infância e escolaridade (creches);
- Apoio à família e idosos (centro de dia, centro de convívio, apoio domiciliário);

Os corpos gerentes do Centro Social e Paroquial de Sanfins de Ferreira, de ora em diante designado por CSPS, estão constituídos da seguinte forma:

Direção:

- **Presidente:** Pe. Edgar Manuel Ferreira Leite
- **Vice-Presidente:** Maria de Lurdes Marques Soares Marçal
- **Secretário:** Nádya Marcela Ferreira Martins
- **Tesoureiro:** Renato de Oliveira Lima
- **Vogal:** Rui Manuel Peixoto Alves

Conselho Fiscal:

- **Presidente:** Alexandra Moura
- **1º Vogal:** Cecília Moura Martins
- **2º Vogal:** José Neto Ferreira

2. Introdução

O Centro Social e Paroquial de Sanfins (CSPS) continua a implementação de um novo ritmo de vida e atividades.

A Direção do CSPS mantém o seu principal desafio cumprir os objetivos para o qual está vocacionado e manter o seu equilíbrio financeiro.

De registar a mudança na implementação de controlo de gastos e, sempre com critério, na diminuição de investimentos desnecessários.

3. Análise das Atividades

3.1 Creche

A creche adota um papel decisivo para a efetiva concordância entre a vida familiar e a profissional das famílias, facultando à criança um espaço de socialização e de desenvolvimento integral, com base num projeto pedagógico adequado à sua idade e potenciador do seu desenvolvimento, no respeito pela sua singularidade.

A resposta social da Creche é um equipamento de natureza socioeducativa, que desenvolve ação e presta apoio à primeira infância e à família.

Tem por objetivos proporcionar condições para o desenvolvimento integral da criança, num ambiente de segurança física e afetiva. Proceder á despistagem de inadaptações, deficiência e precocidade, promovendo a melhor orientação e encaminhamento da criança. Assegurar um atendimento individual e personalizado em função das necessidades específicas de cada criança, colaborando com a família numa partilha de cuidados e responsabilidades em todo o processo evolutivo da criança.

A Segurança Social contribuiu com 304.23€ mensais por utente, para 35 protocolados. O custo médio mensal desta valência foi 335.97€ por utente. O nº médio de utentes por ano foi de 35.

3.2 Centro de Dia

A resposta social de Centro de Dia procura dar resposta as pessoas idosas, reformadas e casos em situações especiais, numa perspetiva de abertura e em ligação com a comunidade. Fazendo a deteção das necessidades, acolhendo-os e promovendo o encontro entre idosos, assim como, fomentar iniciativas, ocupação, recreio, distração, desporto e cultura, em função das suas características e capacidades. Cujo objetivo, é quebrar o isolamento do idoso e retardar o envelhecimento e perda de independência.

A Segurança Social contribuiu com 140.00€ mensais por utente, para 15 protocolados. O custo médio mensal desta valência foi 395.53€ por utente. O nº médio de utentes por ano foi de 15.

3.3 Centro Convívio

A resposta social de Centro de Convívio procura dar resposta às pessoas idosas, reformadas e casos em situações especiais, numa perspetiva de abertura e de ligação com a comunidade. Fazendo a deteção das necessidades, acolhendo-os e promovendo o encontro entre idosos, assim como, fomentando iniciativas, ocupação, recreio, distração, desporto e cultura, em função das suas características e capacidades. Cujo objetivo, é quebrar o isolamento do idoso e retardar o envelhecimento e perda de independência.

A Segurança Social contribuiu com 63.28€ mensais por utente, para 25 protocolados. O custo médio mensal desta valência foi 292.84€ por utente. O nº médio de utentes por ano foi de 14.

3.4 Apoio Domiciliário

O serviço e apoio domiciliário é uma resposta social que consiste na prestação de cuidados individualizados e personalizados no domicílio a indivíduos e famílias que, por motivo de doença, deficiência ou outro impedimento, não possam assegurar temporária ou permanentemente a satisfação das suas necessidades básicas e / ou atividades da vida diária.

Os objetivos são:

1. Contribuir para a melhoria da qualidade de vida das pessoas e famílias;
2. Prevenir situações de dependência e promover a autonomia.
3. Prestar cuidados de ordem física e apoio psicossocial aos utentes e famílias, de modo a construir para o seu equilíbrio e bem-estar;
4. Colaborar e/ou assegurar a prestação de cuidados de saúde.

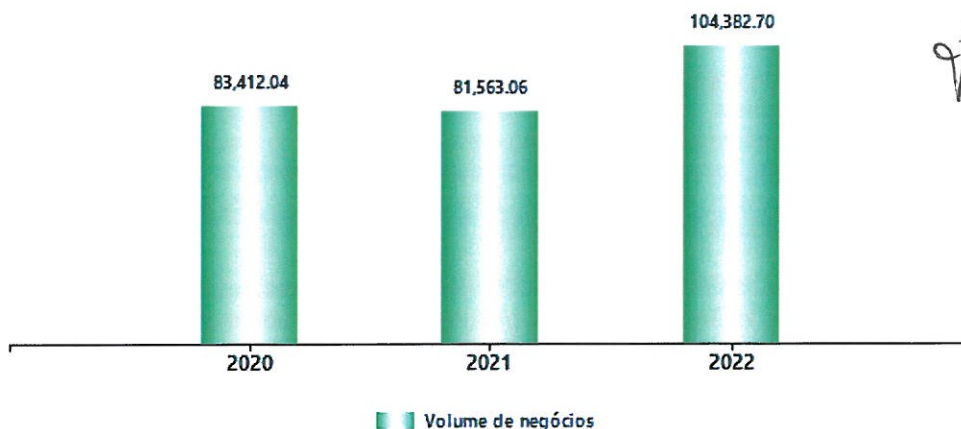
A Segurança Social contribuiu com 305.52€ mensais por utente, para 10 protocolados. O custo médio mensal desta valência foi 582.41€ por utente. O nº médio de utentes por ano foi de 10.

4. Análise ao exercício 2022

No período de 2022 os resultados espelham uma evolução positiva da atividade desenvolvida pela instituição. De facto, o volume de negócios atingiu um valor de 104,382.70 €, representando uma variação de 27.98% relativamente ao ano anterior.

A evolução dos rendimentos, bem como a respetiva estrutura, são apresentadas nos gráficos seguintes:

Evolução Vendas e Prestações Serviços

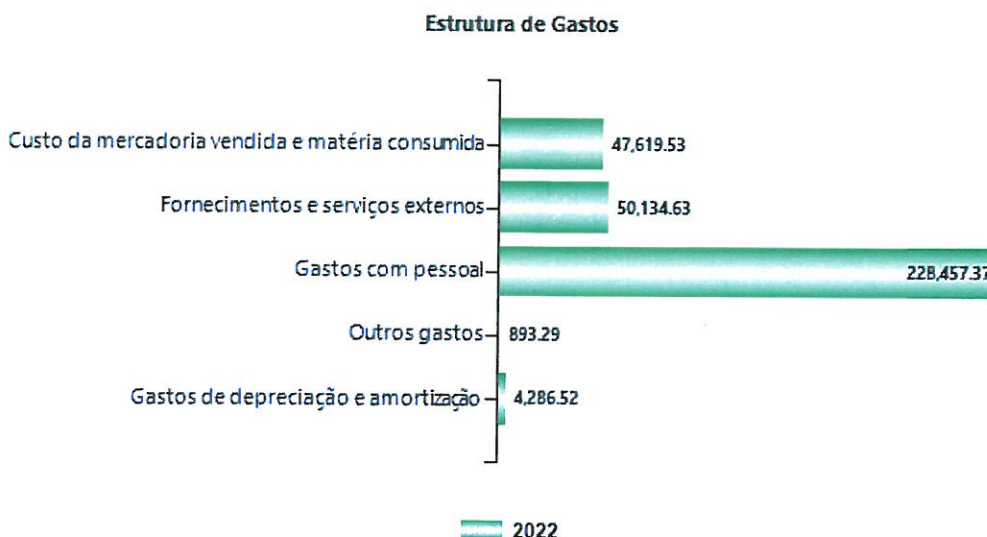


Estrutura de Rendimentos




Relativamente aos gastos incorridos no período económico ora findo, apresenta-se de seguida a sua estrutura, bem como o peso relativo de cada uma das naturezas no total dos gastos da entidade:

Handwritten signatures and notes:
João F. Ant
[Signature]
[Signature]



Handwritten notes and signatures:
 [Signature]
 [Signature]
 [Signature]
 [Signature]
 [Signature]
 [Signature]



No que diz respeito ao pessoal, o quadro seguinte apresenta a evolução dos gastos com o pessoal, bem como o respetivo nº de efetivos:

| RUBRICAS | PERIODOS | | |
|-------------------------------|------------------|------------------|------------------|
| | 2022 | 2021 | 2020 |
| Gastos com Pessoal | 228,457.37 | 236,424.74 | 200,796.94 |
| Nº Médio de Pessoas | 17 | 18 | 15 |
| Gasto Médio por Pessoa | 13,438.67 | 13,134.71 | 13,386.46 |

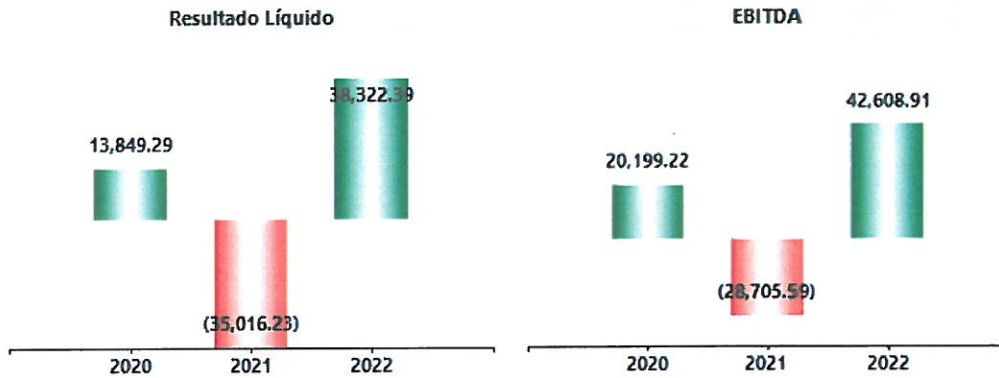
O quadro seguinte apresenta a distribuição dos recursos Humanos pelas várias Valências da responsabilidade do CSPS em 31 de dezembro de 2022.

Alguns destes elementos, pela sua polivalência e por questões de rentabilidade de recursos prestaram serviço em mais de uma valência, incluindo-se neste quadro a respetiva valência onde os seus serviços foram mais preponderantes.

| | Valências | | | | Geral | Direção | Total |
|---------------------|-----------|----------|----------|----------|----------|----------|-----------|
| | Creche | A.D. | C.D. | C.C. | | | |
| Pessoal Permanente | 10 | 2 | 2 | 2 | 1 | 0 | 17 |
| Pessoal P. Serviços | 0 | 0 | 0 | 0 | 0 | 0 | 0 |
| Total | 10 | 2 | 2 | 2 | 1 | 0 | 17 |
| Voluntários | 0 | 0 | 0 | 0 | 0 | 0 | 0 |

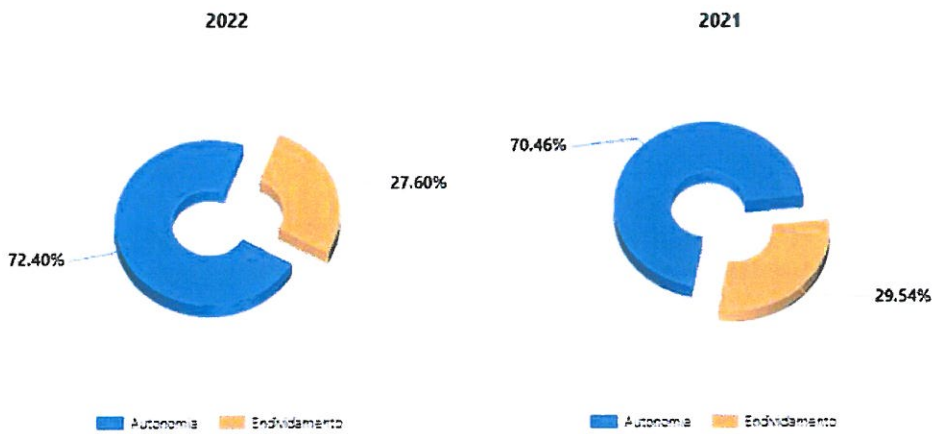
Handwritten signatures and initials in the top right corner.

Na sequência do exposto, do ponto de vista económico, a entidade apresentou, comparativamente ao ano anterior os seguintes valores de EBITDA e de Resultado Líquido.



Handwritten signature 'Joana' and initials 'AM' in the middle right area.

Em resultado da sua atividade, a posição financeira da entidade apresenta, também comparativamente com o ano anterior, a seguinte evolução ao nível dos principais indicadores de autonomia financeira e endividamento:



De uma forma detalhada, pode-se avaliar a posição financeira da entidade através da análise dos seguintes itens de balanço:

ESTRUTURA DO BALANÇO

| RUBRICAS | 2022 | | 2021 | |
|--------------------|-------------------|------|-------------------|------|
| Ativo não corrente | 6,768.32 | 3 % | 10,872.08 | 7 % |
| Ativo corrente | 198,208.60 | 97 % | 145,353.91 | 93 % |
| Total ativo | 204,976.92 | | 156,225.99 | |

| RUBRICAS | 2022 | | 2021 | |
|--|-------------------|------|-------------------|------|
| Capital Próprio | 161,638.59 | 79 % | 110,075.80 | 70 % |
| Passivo não corrente | 0.00 | 0 % | 0.00 | 0 % |
| Passivo corrente | 43,338.33 | 21 % | 46,150.19 | 30 % |
| Total Capital Próprio e Passivo | 204,976.92 | | 156,225.99 | |



 AM
 Youeto

5. Análise a Demonstração dos Resultados

Demonstração dos Resultados por Naturezas - (modelo para ESNL) do período findo em 31-12-2022
(montantes em euros)

CENTRO SOCIAL E PAROQUIAL DE SANFINS DE FERREIRA

| RENDIMENTOS E GASTOS | NOTAS | PERÍODOS | | Valências | | | |
|--|-------|------------------|--------------------|------------------|-------------------|--------------------|-------------------|
| | | 2022 | 2021 | Creche | C. Dia | C. Convívio | A. Domic |
| | | | | 2022 | 2022 | 2022 | 2022 |
| Vendas e serviços prestados | 7 | 104.382,70 | 81.563,06 | 38.275,38 | 26.857,82 | 16.906,55 | 22.342,95 |
| Subsídios, doações e legados à exploração | 8 | 262.887,96 | 248.377,86 | 162.252,50 | 39.654,14 | 17.711,89 | 43.269,43 |
| Custo das mercadorias vendidas e das matérias consumidas | 6 | (47.619,53) | (41.838,64) | (9.539,14) | (19.001,01) | (9.539,19) | (9.540,19) |
| Fornecimentos e serviços externos | 7 | (50.134,63) | (56.410,11) | (10.465,85) | (13.468,68) | (13.142,04) | (13.058,06) |
| Gastos com o pessoal | 10 | (228.457,37) | (236.424,74) | (119.779,59) | (37.386,39) | (25.261,62) | (46.029,77) |
| Outros rendimentos | 7 | 2.443,07 | 4.400,29 | 522,10 | 910,79 | 505,10 | 505,08 |
| Outros gastos | | (893,29) | (28.373,31) | (251,40) | (268,18) | (184,10) | (189,61) |
| Resultado antes de depreciações, gastos de financiamento e impostos | | 42.608,91 | (28.705,59) | 61.014,00 | (2.701,51) | (13.003,41) | (2.700,17) |
| Gastos/reversões de depreciação e de amortização | 4,5 | (4.286,52) | (6.490,14) | (1.071,63) | (1.071,63) | (1.071,63) | (1.071,63) |
| Resultado operacional (antes de gastos de financiamento e impostos) | | 38.322,39 | (35.195,73) | 59.942,37 | (3.773,14) | (14.075,04) | (3.771,80) |
| Juros e rendimentos similares obtidos | 7 | 0 | 179,50 | 0,00 | 0,00 | 0,00 | 0,00 |
| Resultado antes de impostos | | 38.322,39 | (35.016,23) | 59.942,37 | (3.773,14) | (14.075,04) | (3.771,80) |
| Resultado líquido do período | | 38.322,39 | (35.016,23) | 59.942,37 | (3.773,14) | (14.075,04) | (3.771,80) |

Efetuada uma análise à demonstração dos resultados verificamos que do ponto de vista geral houve um aumento significativo dos proveitos existindo também uma redução a nível de custos.

Os valores das mensalidades aumentaram 22 819.64€, pois este aumento deve-se à frequência em pleno das valências por parte dos utentes. Verificou-se um aumento na rubrica subsídios pois os pagamentos das frequências dos utentes gratuitos da creche são efetuados pela Segurança Social, tendo assim o valor dos subsídios aumentado 27 750.50€. De uma forma geral todas as de custos diminuíram, devendo-se esta diminuição a uma gestão eficiente dos recursos.

6. Proposta de Aplicação de Resultados

O Centro Social Paroquial de Sanfins de Ferreira no período económico findo em quinta-feira, 31 de dezembro de 2022 realizou um resultado líquido positivo de 38 322.39€, propondo a sua aplicação de acordo com o quadro seguinte:

| APLICAÇÃO DOS RESULTADOS | |
|--------------------------|------------|
| ANO | 2022 |
| RESULTADOS TRANSITADOS | 38 322.39€ |

7. Perspetivas/Investimentos

A grande aposta no ano de 2023 é na manutenção da capacidade do número de utentes.

A direção do centro perspetiva uma possível intervenção a nível de cobertura do edifício, estando já a ser efetuadas diligências nesse sentido.

8. Notas Finais

Expressamos os nossos agradecimentos a todos os que manifestaram confiança e preferência, em particular aos Utes e Fornecedores, porque a eles se deve muito do crescimento e desenvolvimento das nossas atividades, bem como a razão de ser da nossa instituição.

Aos nossos Colaboradores deixamos uma mensagem de apreço pelo seu profissionalismo e empenho, os quais foram e continuarão a sê-lo no futuro elementos fundamentais para a sustentabilidade do CSPS.

Apresenta-se, de seguida as demonstrações financeiras relativas ao período findo, que compreendem o Balanço, a Demonstração dos Resultados por naturezas, a Demonstração de Alterações do Capital Próprio, a Demonstração dos Fluxos de Caixa e o Anexo.


Sanfins, 13 de Março de 2023

Direção

P. Edgar Manuel Ferreira de A.
Márcia de Sousa dos Reis
D. António de A. L.
Nádia Monteiro
Miguel

Conselho Fiscal

Alexandra Moura


Joueto