

AT.  
[Handwritten signatures and initials]

# Relatório de Gestão 2023





# Centro Social e Paroquial de Sanfins

## 1. Identificação da entidade

A entidade é uma instituição sem fins lucrativos reconhecida como Instituição Particular de Solidariedade Social (IPSS) que adota a forma de Centro Social Paroquial. Desenvolve a sua atividade mediante a concessão de bens, a prestação de serviços e a prossecução de outras iniciativas de promoção do bem-estar e qualidade de vida das pessoas, famílias e comunidades, designadamente nas áreas de:

- Apoio aos cuidados de infância e escolaridade (creches);
- Apoio à família e idosos (centro de dia, centro de convívio, apoio domiciliário);

Os corpos gerentes do Centro Social e Paroquial de Sanfins de Ferreira, de ora em diante designado por CSPS, estão constituídos da seguinte forma:

### Direção:

- **Presidente:** Pe. Edgar Manuel Ferreira Leite
- **Vice-Presidente:** Maria de Lurdes Marques Soares Marçal
- **Secretário:** Nádía Marcela Ferreira Martins
- **Tesoureiro:** Renato de Oliveira Lima
- **Vogal:** Rui Manuel Peixoto Alves

### Conselho Fiscal:

- **Presidente:** Alexandra Moura
- **1º Vogal:** Cecília Moura Martins
- **2º Vogal:** José Neto Ferreira

O presente relatório contém uma exposição fiel e clara da evolução dos negócios, do desempenho e da posição do Centro Social Paroquial de Sanfins de Ferreira, procedendo a uma análise equilibrada e global da evolução dos negócios, dos resultados e da sua posição financeira, em conformidade com a dimensão e complexidade da sua atividade, bem como uma descrição dos principais riscos e incertezas com que a mesma se defronta.

## 2. Introdução

O Centro Social e Paroquial de Sanfins (CSPS) continua a implementação de um novo ritmo de vida e atividades.

A Direção do CSPS mantém o seu principal desafio cumprir os objetivos para o qual está vocacionado e manter o seu equilíbrio financeiro.

De registar a mudança na implementação de controlo de gastos e, sempre com critério, na diminuição de investimentos desnecessários.

### **3. Análise das Atividades**

*Diagnósticos*  
*Vos*  
*Recal*  
*AP*  
*AP*

#### **3.1 Creche**

A creche adota um papel decisivo para a efetiva concordância entre a vida familiar e a profissional das famílias, facultando à criança um espaço de socialização e de desenvolvimento integral, com base num projeto pedagógico adequado à sua idade e potenciador do seu desenvolvimento, no respeito pela sua singularidade.

A resposta social da Creche é um equipamento de natureza socioeducativa, que desenvolve ação e presta apoio à primeira infância e à família.

Tem por objetivos proporcionar condições para o desenvolvimento integral da criança, num ambiente de segurança física e afetiva. Proceder à despistagem de inadaptações, deficiência e precocidade, promovendo a melhor orientação e encaminhamento da criança. Assegurar um atendimento individual e personalizado em função das necessidades específicas de cada criança, colaborando com a família numa partilha de cuidados e responsabilidades em todo o processo evolutivo da criança.

A Segurança Social contribuiu com 316.24€ mensais por utente, para 35 protocolados. O custo médio mensal desta valência foi 417.47€ por utente. O nº médio de utentes por ano foi de 35.

#### **3.2 Centro de Dia**

A resposta social de Centro de Dia procura dar resposta as pessoas idosas, reformadas e casos em situações especiais, numa perspetiva de abertura e em ligação com a comunidade. Fazendo a deteção das necessidades, acolhendo-os e promovendo o encontro entre idosos, assim como, fomentar iniciativas, ocupação, recreio, distração, desporto e cultura, em função das suas características e capacidades. Cujo objetivo, é quebrar o isolamento do idoso e retardar o envelhecimento e perda de independência.

A Segurança Social contribuiu com 149.94€ mensais por utente, para 15 protocolados. O custo médio mensal desta valência foi 436.04€ por utente. O nº médio de utentes por ano foi de 15.

#### **3.3 Centro Convívio**

A resposta social de Centro de Convívio procura dar resposta às pessoas idosas, reformadas e casos em situações especiais, numa perspetiva de abertura e de ligação com a comunidade. Fazendo a deteção das necessidades, acolhendo-os e promovendo o encontro entre idosos, assim como, fomentando iniciativas, ocupação, recreio, distração, desporto e cultura, em função das suas características e capacidades. Cujo objetivo, é quebrar o isolamento do idoso e retardar o envelhecimento e perda de independência.

A Segurança Social contribuiu com 65.78€ mensais por utente, para 25 protocolados. O custo médio mensal desta valência foi 377.77€ por utente. O nº médio de utentes por ano foi de 13.

#### **3.4 Apoio Domiciliário**

O serviço e apoio domiciliário é uma resposta social que consiste na prestação de cuidados individualizados e personalizados no domicílio a indivíduos e famílias que, por motivo de doença, deficiência ou outro impedimento, não possam assegurar temporária ou permanentemente a satisfação das suas necessidades básicas e / ou atividades da vida diária. Os objetivos são:

1. Contribuir para a melhoria da qualidade de vida das pessoas e famílias;
2. Prevenir situações de dependência e promover a autonomia.
3. Prestar cuidados de ordem física e apoio psicossocial aos utentes e famílias, de modo a construir para o seu equilíbrio e bem-estar;
4. Colaborar e/ou assegurar a prestação de cuidados de saúde.

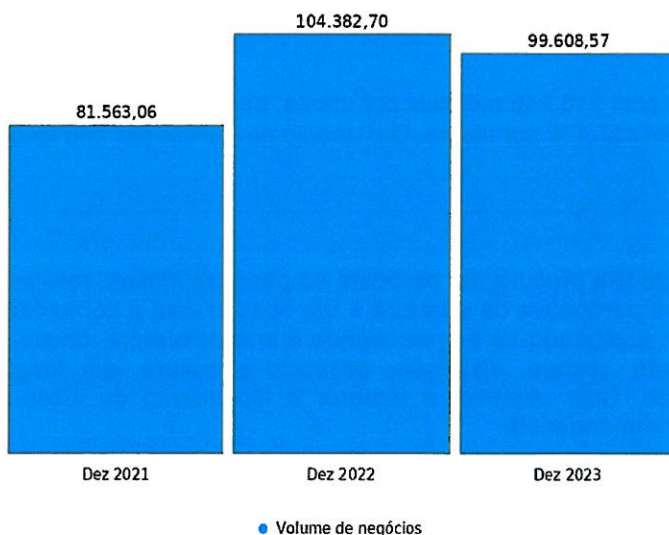


A Segurança Social contribuiu com 317.58€ mensais por utente, para 10 protocolados. O custo médio mensal desta valência foi 560.86€ por utente. O nº médio de utentes por ano foi de 10.

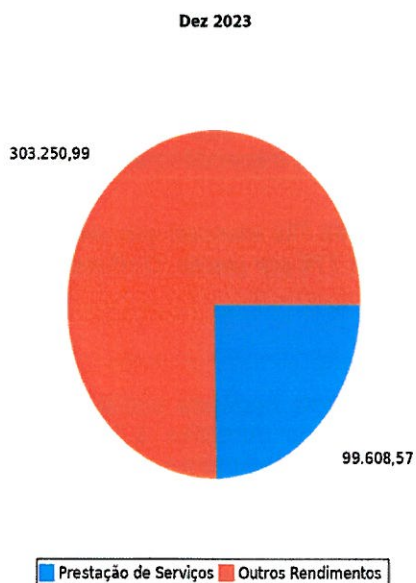
#### 4. Análise ao exercício 2023

No período de 2023 os resultados espelham uma evolução positiva da atividade desenvolvida pela instituição, apesar de o volume de negócios atingiu um valor de 99.608,57 €, representando uma variação de -4.57% relativamente ao ano anterior, variação justificada pela gratuidade da creche.

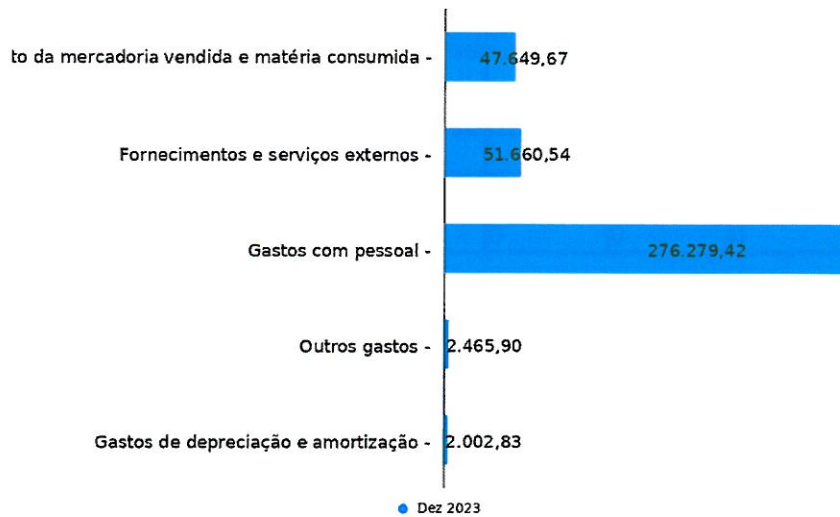
A evolução dos rendimentos, bem como a respetiva estrutura, são apresentadas nos gráficos seguintes:



A estrutura dos rendimentos encontra-se distribuída do seguinte modo:

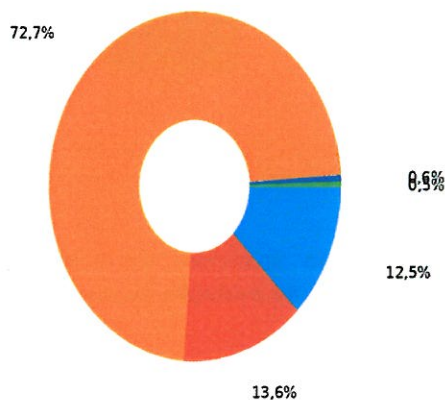


Relativamente aos gastos incorridos no período económico ora findo, apresenta-se de seguida a sua estrutura, bem como o peso relativo de cada uma das naturezas no total dos gastos da entidade:



*Handwritten signatures and initials in blue ink, including names like 'José', 'AM', 'Diniz', and 'Herculano'.*

Dez 2023



<span style="color: blue;">■</span> Custos da mercadoria vendida e matéria consumida	<span style="color: red;">■</span> Fornecimentos e serviços externos	<span style="color: orange;">■</span> Gastos com pessoal
<span style="color: blue;">■</span> Outros gastos	<span style="color: green;">■</span> Gastos de depreciação e amortização	

No que diz respeito ao pessoal, o quadro seguinte apresenta a evolução dos gastos com o pessoal, bem como o respetivo nº de efetivos:

RUBRICAS	PERIODOS		
	2023	2022	2021
Gastos com Pessoal	276,279.42	228,457.37	236,424.74
Nº Médio de Pessoas	17	17	18
<b>Gasto Médio por Pessoa</b>	<b>16,251.73</b>	<b>13,438.67</b>	<b>13,134.74</b>

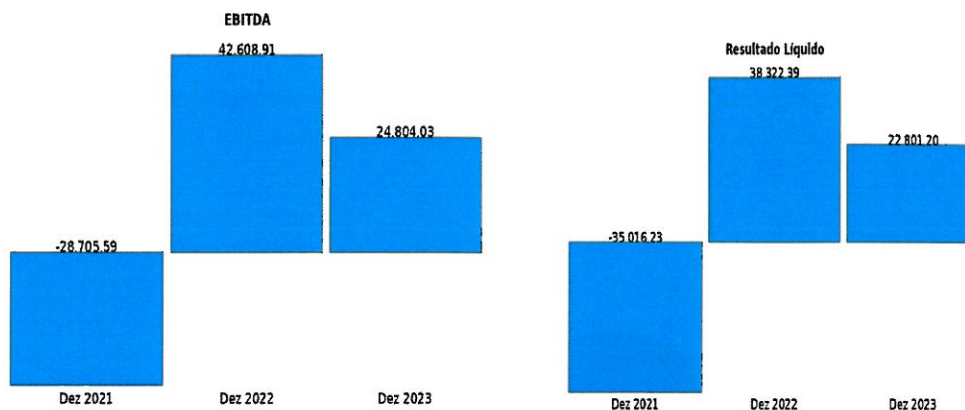
O quadro seguinte apresenta a distribuição dos recursos Humanos pelas várias Valências da responsabilidade do CSPS em 31 de dezembro de 2023.

Alguns destes elementos, pela sua polivalência e por questões de rentabilidade de recursos prestaram serviço em mais de uma valência, incluindo-se neste quadro a respetiva valência onde os seus serviços foram mais preponderantes.

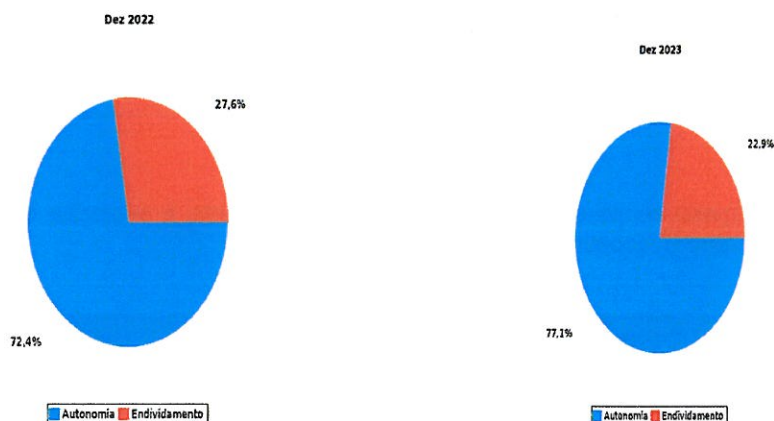
*Handwritten signatures and initials in blue ink are present in the top left corner of the page.*

	Valências				Geral	Direção	Total
	Creche	A.D.	C.D.	C.C.			
Pessoal Permanente	10	2	2	2	1	0	17
Pessoal P. Serviços	0	0	0	0	0	0	0
<b>Total</b>	<b>10</b>	<b>2</b>	<b>2</b>	<b>2</b>	<b>1</b>	<b>0</b>	<b>17</b>
Voluntários	0	0	0	0	0	0	0

Na sequência do exposto, do ponto de vista económico, a entidade apresentou, comparativamente ao ano anterior os seguintes valores de EBITDA e de Resultado Líquido.



Em resultado da sua atividade, a posição financeira da entidade apresenta, também comparativamente com o ano anterior, a seguinte evolução ao nível dos principais indicadores de autonomia financeira e endividamento:



De uma forma detalhada, pode-se avaliar a posição financeira da entidade através da análise dos seguintes itens de balanço:



Itens	PERÍODO		
	Dez 2021	Dez 2022	Dez 2023
Ativo não corrente	10.872,08	6.768,32	6.836,40
Percentagem ativo não corrente	6,96%	3,30%	3,08%
Ativo corrente	145.353,91	198.208,60	215.341,60
Percentagem ativo corrente	93,04%	96,70%	96,92%
<b>Total ativo</b>	<b>156.225,99</b>	<b>204.976,92</b>	<b>222.178,00</b>
Capital Próprio	110.075,80	148.398,19	171.199,39
Percentagem Capital Próprio	70,46%	72,40%	77,06%
Passivo corrente	46.150,19	56.578,73	50.978,61
Percentagem passivo corrente	29,54%	27,60%	22,95%
<b>Total Capital Próprio e Passivo</b>	<b>156.225,99</b>	<b>204.976,92</b>	<b>222.178,00</b>

Handwritten signatures and initials in blue ink, including "AP", "Joaquim", and "Herculano".

## 5. Análise a Demonstração dos Resultados

Demonstração dos Resultados por Naturezas - (modelo para ESNL) do período findo em 31-12-2023 (montantes em euros)

CENTRO SOCIAL E PAROQUIAL DE SANFINS DE FERREIRA

RENDIMENTOS E GASTOS	NOTAS	PERÍODOS		Valencias			
		2023	2022	Creche	C. Dia	C. Convívio	A. Domic.
				2023	2023	2023	2023
Vendas e serviços prestados	7	99.608,57	104.382,70	26.937,70	31.297,89	17.181,39	24.191,59
Subsídios, doações e legados à exploração	8	299.252,89	262.887,96	189.893,91	42.793,29	17.980,82	48.584,87
Custo das mercadorias vendidas e das matérias consumidas	6	(47.649,67)	(47.619,53)	(9.529,92)	(19.059,87)	(9.529,96)	(9.529,92)
Fornecimentos e serviços externos	7	(51.660,54)	(50.134,63)	(10.252,67)	(14.413,74)	(14.254,47)	(12.739,66)
Gastos com o pessoal	10	(276.279,42)	(228.457,37)	(154.376,94)	(43.946,39)	(34.082,22)	(43.873,87)
Outros rendimentos	7	3.998,10	2.443,07	846,78	1.458,15	846,57	846,60
Outros gastos		(2.465,90)	(893,29)	(675,86)	(567,27)	(564,25)	(658,52)
<b>Resultado antes de depreciações, gastos de financiamento e impostos</b>		<b>24.804,03</b>	<b>42.608,91</b>	<b>42.843,00</b>	<b>(2.437,94)</b>	<b>(22.422,12)</b>	<b>6.821,09</b>
Gastos/reversões de depreciação e de amortização	4,5	(2.002,83)	(4.286,52)	(500,73)	(500,70)	(500,70)	(500,70)
<b>Resultado operacional (antes de gastos de financiamento e impostos)</b>		<b>22.801,20</b>	<b>38.322,39</b>	<b>42.342,27</b>	<b>(2.938,64)</b>	<b>(22.922,82)</b>	<b>6.320,39</b>
Resultado antes de impostos		22.801,20	38.322,39	42.342,27	(2.938,64)	(22.922,82)	6.320,39
<b>Resultado líquido do período</b>		<b>22.801,20</b>	<b>38.322,39</b>	<b>42.342,27</b>	<b>(2.938,64)</b>	<b>(22.922,82)</b>	<b>6.320,39</b>

Efetuada uma análise à demonstração dos resultados verificamos que do ponto de vista geral houve um aumento significativo dos proveitos existindo também um aumento a nível de custos.

Os valores das mensalidades diminuíram 4.774,13€, pois esta diminuição deve-se ao aumento de frequência dos utentes gratuitos da creche. Verificou-se um aumento na rubrica subsídios pois os pagamentos das frequências dos utentes gratuitos da creche são efetuados pela Segurança Social, tendo assim o valor dos subsídios aumentado 47.822,05€. De uma forma geral todas as rubricas de custos aumentaram ligeiramente com exceção de gastos com pessoal pois foi onde se verificou o aumento mais significativo devido às correções salariais previstas na lei. Estes resultados devem-se a uma gestão eficiente dos recursos.

## 6. Proposta de Aplicação de Resultados

O Centro Social Paroquial de Sanfins de Ferreira no período económico findo em 31 de dezembro de 2023 realizou um resultado líquido positivo de 22.801,20€, propondo a sua aplicação de acordo com o quadro seguinte:

Itens	PERÍODO Dez 2023
Resultados Transitados	22.801,20
<b>Total</b>	<b>22.801,20</b>

## 7. Perspetivas/Investimentos

A grande aposta no ano de 2024 é na manutenção da capacidade do número de utentes.

A direção do centro perspetiva uma possível intervenção a nível de cobertura do edifício, estando já a ser efetuadas diligências nesse sentido.

## 8. Notas Finais

Expressamos os nossos agradecimentos a todos os que manifestaram confiança e preferência, em particular aos Utes e Fornecedores, porque a eles se deve muito do crescimento e desenvolvimento das nossas atividades, bem como a razão de ser da nossa instituição.

Aos nossos Colaboradores deixamos uma mensagem de apreço pelo seu profissionalismo e empenho, os quais foram e continuarão a sê-lo no futuro elementos fundamentais para a sustentabilidade do CSPS.

Apresenta-se, de seguida as demonstrações financeiras relativas ao período findo, que compreendem o Balanço, a Demonstração dos Resultados por naturezas, a Demonstração de Alterações do Capital Próprio, a Demonstração dos Fluxos de Caixa e o Anexo.

Sanfins, 21 de Março de 2024

Direção

*P. Edgar Manuel Ferreira L.L.*  
*Paulo L. L.*  
*Nádia Monteiro*

*Duiz Lves*  
*Patricia de Saavedra Figueira Saavedra*

Conselho Fiscal

*Alexandre Toubes*  
  
*CPSPS 2023 Fim*